

АКЦИОНЕРНОЕ ОБЩЕСТВО
«ДАЛЬТРАНСУГОЛЬ»

682860, Российская Федерация, Хабаровский край,
Ванинский муниципальный район, Манселенные
территории Ванинского муниципального района,
территория Мыс Мучукай-Дуа, строение 6
тел. 8 (42137) 54-111
e-mail: DTU@portaljance.ru



ИНН 2709006503 КПП 270901001
Р/с 40702810400000016190
Банк ГПБ АО г. Москва
К/с 30101810200000000823 БИК 044525823

Исх № 23/749 от 19.03.2026

Генеральному директору
ООО «Радян»

Коноваленко В.А.

«О не устранении замечаний»

Уважаемый Виктор Андреевич!

Между АО «Дальтрансуголь» и ПО «Радян» заключен Договор подряда №ДТУ-23/3У от 17.01.2023г. на выполнение строительно-монтажных работ по объекту «Перенос инженерных сетей, коммуникаций и сооружений из производственной зоны» в рамках реализации проекта «Увеличение мощности перевалки угля АО «Дальтрансуголь» до 40 млн. тонн в год».

Сообщаем, что ранее направлялось письмо №23/2306 от 17.09.25г. о необходимости выполнения мероприятий по устранению замечаний в водопроводных колодцах.

На сегодняшний день, замечания устранены не в полном объеме.

Уведомляем о необходимости в срок до 01.04.2026г. выполнить мероприятия по устранению замечаний в колодцах ВК8, ВК9, ВК11, ВК12, ВК12/1, ВК12/2.

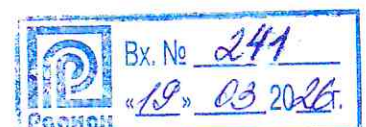
Приложение: 1. План мероприятий с остатками работ по устранению замечаний - на 1л

С уважением,
Руководитель проекта

И.Э. Яковлев


Исп. Пискарев А.А

ОСТЕРА
ПОРТ
ТИХОГО
ОКЕАНА



Согласовано:
Руководитель направления
по строительству КИП-40 АО "ДТУ"

Еремин С. А.













Утверждаю:
И. о. руководителя-проекта
ООО ПО "Радан"

Сливка А. В.



ПЛАН МЕРОПРИЯТИЙ ПО УСТРАНЕНИЮ ЗАМЕЧАНИЙ
Перенос инженерных сетей в рамках договора ДТУ №23/ЗУ

Объект	Наименование замечания	Дата устранения	Статус устранения	Примечание комментарий
ВК-3	1 Установить КОБ	01.07.25	исполнено	
	2 Заделать проходку труб	01.07.25	исполнено	
	3 Выполнить бетонную обойму	01.07.25	исполнено	
	4 Откачка воды	01.07.25	исполнено	
ВК4	1 Проверить отметку	01.07.25	исполнено	
	2 Закрепить стремянку	02.07.25	исполнено	
	3 Установить КОБ	03.07.25	исполнено	
	4 Откачка воды	04.07.25	исполнено	
	5 Заделать проходку труб	05.07.25	исполнено	
	6 Бетонная обойма	06.07.25	исполнено	
ВК5	1 Проверить отметку	07.07.25	исполнено	
	2 Установить КОБ	08.07.25	исполнено	
	3 Откачка воды	09.07.25	исполнено	
	4 Заделать проходку труб	10.07.25	исполнено	
ВК6	1 Откачка воды	11.07.25	исполнено	
	2 Проверить отметку	12.07.25	исполнено	
	3 Установить КОБ	13.07.25	исполнено	
	4 Заделать проходку труб	14.07.25	исполнено	
ВК7	1 Установить КОБ	15.07.25	исполнено	
	2 Откачка воды	16.07.25	исполнено	
	3 Заделать проходку труб	17.07.25	исполнено	
	4 Установить штурвал	18.07.25	исполнено	
ВК8	1 Установить КОБ	19.07.25	исполнено	
	2 Откачка воды	20.07.25		
	3 Заделать проходку труб	21.07.25		
ВК9	1 Установить КОБ	22.07.25	исполнено	
	2 Заделать проходку труб	23.07.25		
	3 Откачка воды	24.07.25		
ВК10	1 Откачка воды	25.07.25	исполнено	
	2 Заделать проходку труб	26.07.25	исполнено	
	3 Установить стремянку	27.07.25	исполнено	
ВК10/1..10/2	1 Установить КОБ	28.07.25	исполнено	
ВК11	1 Установить КОБ	29.07.25	исполнено	
	2 Откачка воды	30.07.25		
	3 Заделать проходку труб	31.07.25		
	4 Установить закладные	01.08.25	исполнено	
	5 Смонтировать плиту на раствор	02.08.25	исполнено	
ВК12	1 Установить КОБ	03.08.25	исполнено	
	2 Откачка воды	04.08.25		
ВК12/1..12/2	1 Откачка воды	05.08.25		
	2 Заделать проходку труб	06.08.25		